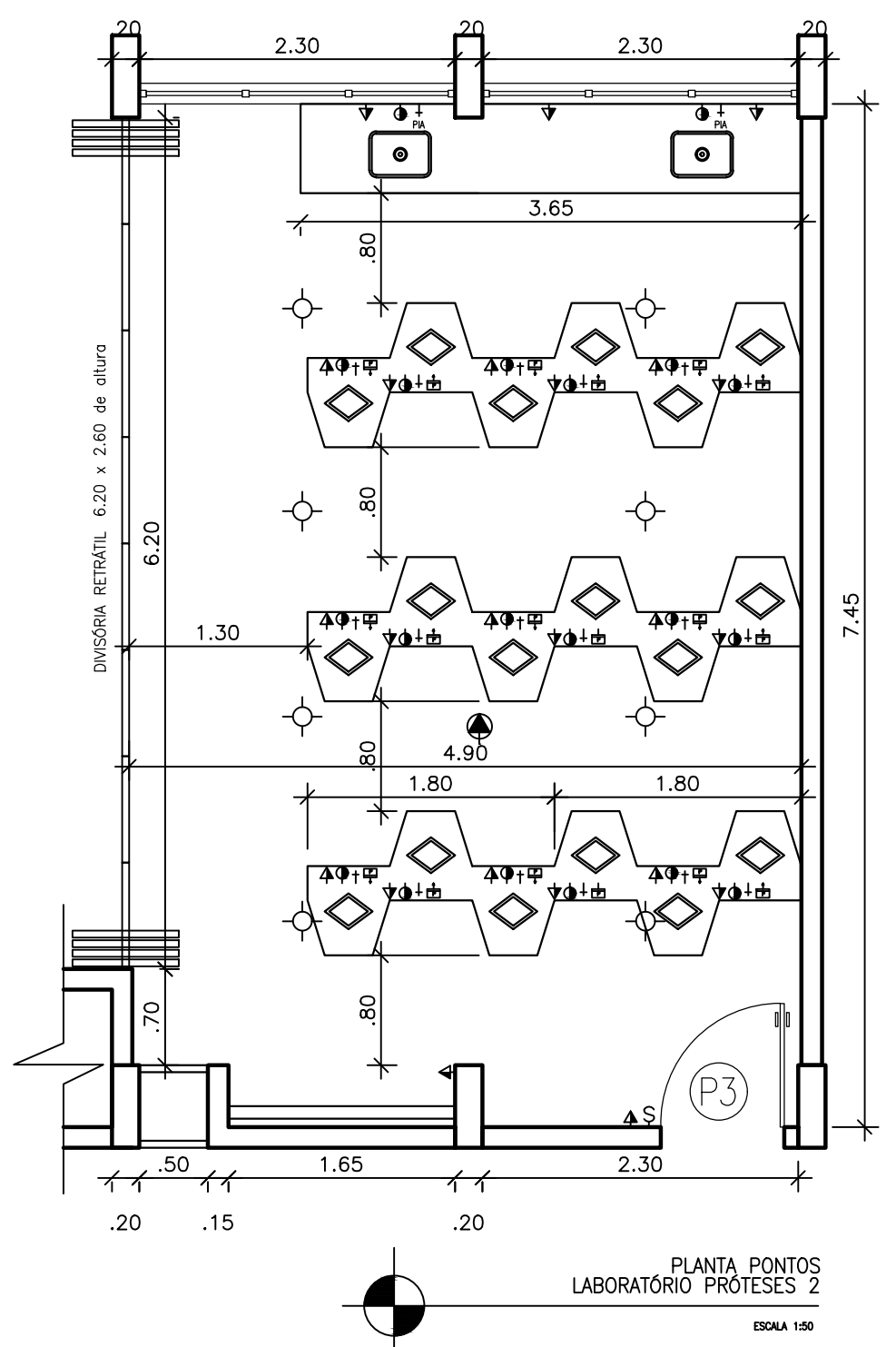


PLANTA DE PONTOS 1ºPAV.

ESCALA 1:75



PLANTA PONTOS LABORATÓRIO PROTÊSES 2

ESCALA 1:50

LEGENDA INST. INCÊNDIO

- HIDRANTE SIMPLES
- EXTINTOR DE DIÓXIDO DE CARBONO (CO2)
- EXTINTOR DE ÁGUA PRESSÃO
- PONTO DE ILUMINAÇÃO DE EMERGÊNCIA
- AVISADOR SONORO TIPO SIRENE
- CENTRAL DE DETECÇÃO E ALARME
- BATERIA DO SISTEMA DE ALARME
- ACIONADOR DO SISTEMA DE ALARME
- EXTINTOR DE ÁGUA PRESSÃO – 10 LITROS
- EXTINTOR DE ESPUMA – 10 LITROS
- EXTINTOR DE CO2 – 6 Kg
- EXTINTOR DE PóS 4 Kg
- SINALIZAÇÃO FUGA (horizontal)
- PLACA DE SINALIZAÇÃO FUGA (vertical)

LEGENDA INST. ELÉTRICAS

- LUMINÁRIA LED
- LÂMPADA MISTA 250 W EM POSTE
- LUMINÁRIA FLUORESCENTE 2x40 W
- LUMINÁRIA FLUORESCENTE 2x20 W
- INTERRUPTOR A 1.10m DO PISO
- TOMADA A 30cm DO PISO
- TOMADA A 1.10m DO PISO
- TOMADA A 2.00m DO PISO
- TOMADA DE FORÇA PARA EQUIPAMENTOS
- INTERRUPTOR TIPO SENSOR DE PRESENÇA
- QUADRO DE DISTRIBUIÇÃO
- QUADRO DE FORÇA
- ELETRODUTO PVC RÍGIDO SOB O PISO
- ELETRODUTO PVC RÍGIDO SOBRE O FORRO, EMBUTIDO NA PAREDE OU APARENTE
- CONDUTOR FASE, NEUTRO, TERRA, RETORNO

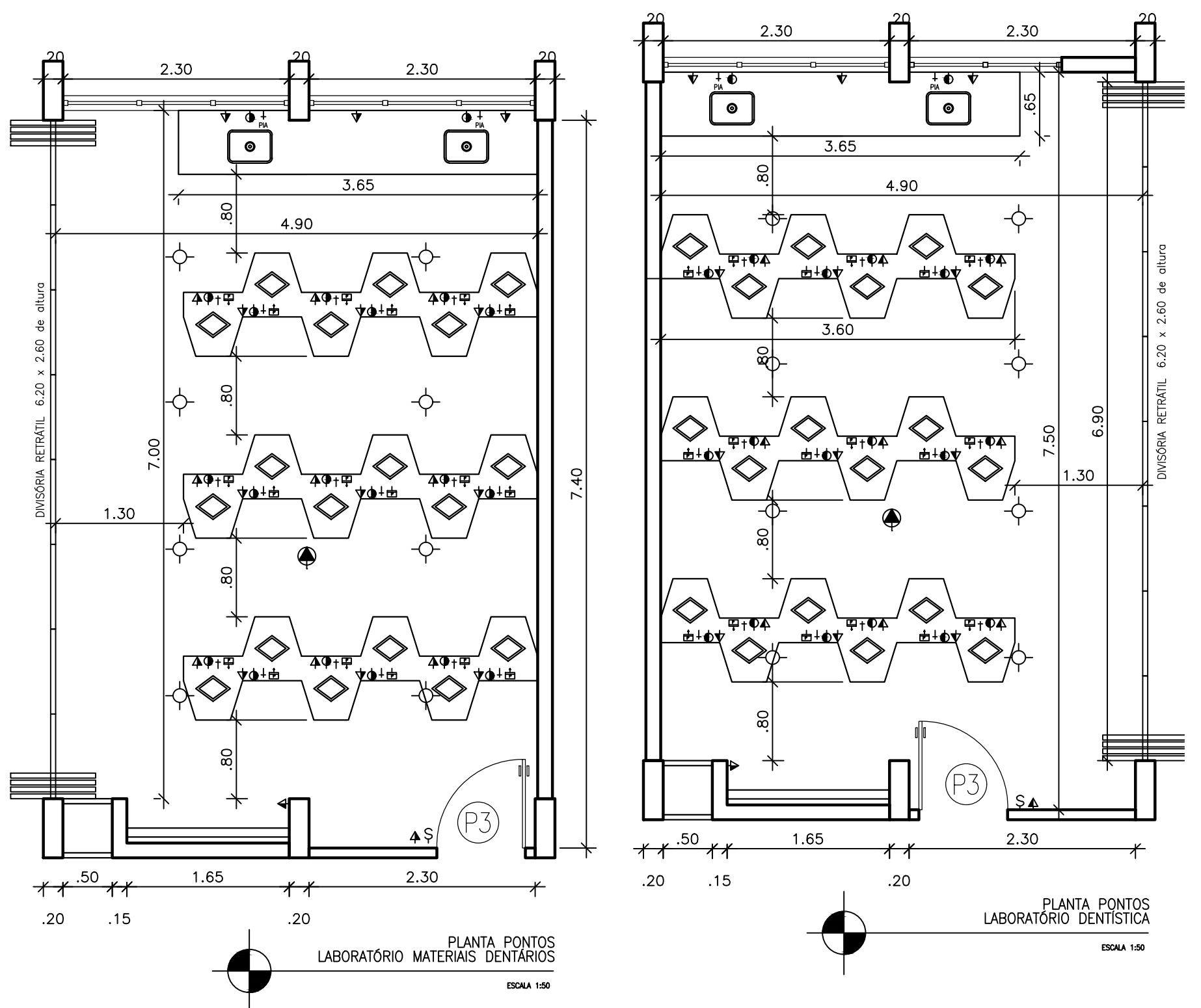
LEGENDA INST. HIDRÁULICAS SANITÁRIAS E GASES

- LV — LAVATÓRIO
- VS — VASO SANITÁRIO
- CH — CHUVEIRO
- PI — PIA
- TJ — TORNEIRA DE JARDIM
- RG — REGISTRO DE GAVETA
- RP — REGISTRO DE PRESSÃO
- TQ — TANQUE
- MQ — MÁQUINA DE LAVAR
- DU — DUCHA
- TB — TORNEIRA DE BOIA
- AR — AR COMPRIMIDO

NOTAS  
REDE INTERNA EM TUBO PVC RÍGIDO SOLDÁVEL

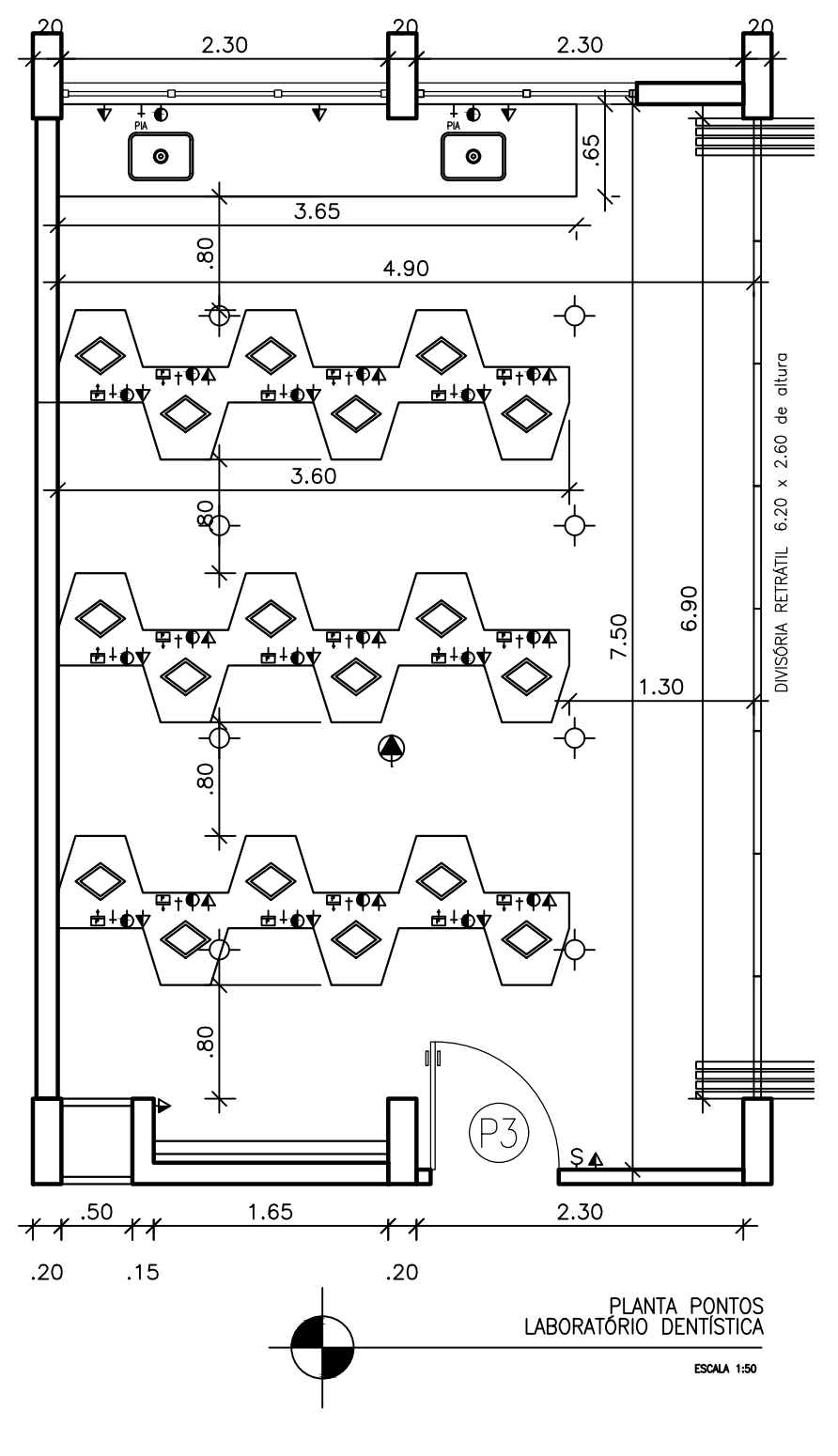
NOTAS

ELETRODUTO NÃO COTADO = Ø 3/4"  
ELETRODUTO PVC RÍGIDO COR CINZA NOS TRECHOS APARENTES  
REATOR PARTIDA RÁPIDA 2x40W FATOR DE POTÊNCIA 0,95  
QUADRO DE FORÇA 0,60 x 1,00 m, COM BARRAMENTO 600A  
QUADRO DE DISTRIBUIÇÃO DE EMBUTIR, 44 MÓDULOS PARA DISJUNTOR DIN, BARRAMENTO 150A  
PARA EQUIPAMENTOS ACIMA DE 800W INSTALAR TOMADA DE USO ESPECÍFICO (TUE) COM CIRCUITO A PARTIR DO QUADRO DISTRIBUIÇÃO  
OS CONDUTORES DEVERÃO TER AS SEGUINTE CORES  
FASE: VERMELHO / BRANCO / MARROM  
NEUTRO: VERMELHO CLARO  
TERRA: VERDE OU VERDE E AMARELO  
RETORNO: AMARELO



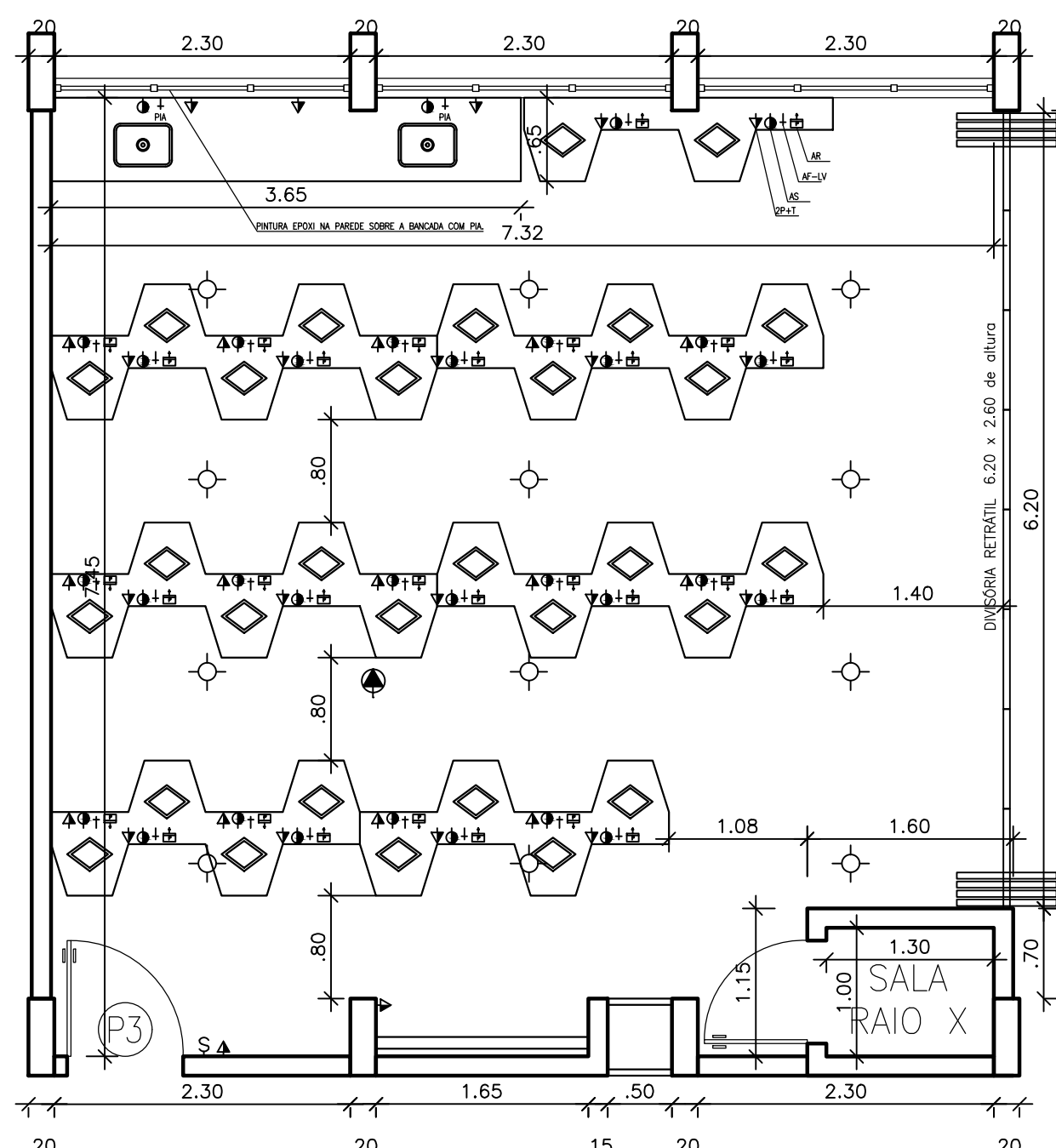
PLANTA PONTOS LABORATÓRIO MATERIAIS DENTÁRIOS

ESCALA 1:50



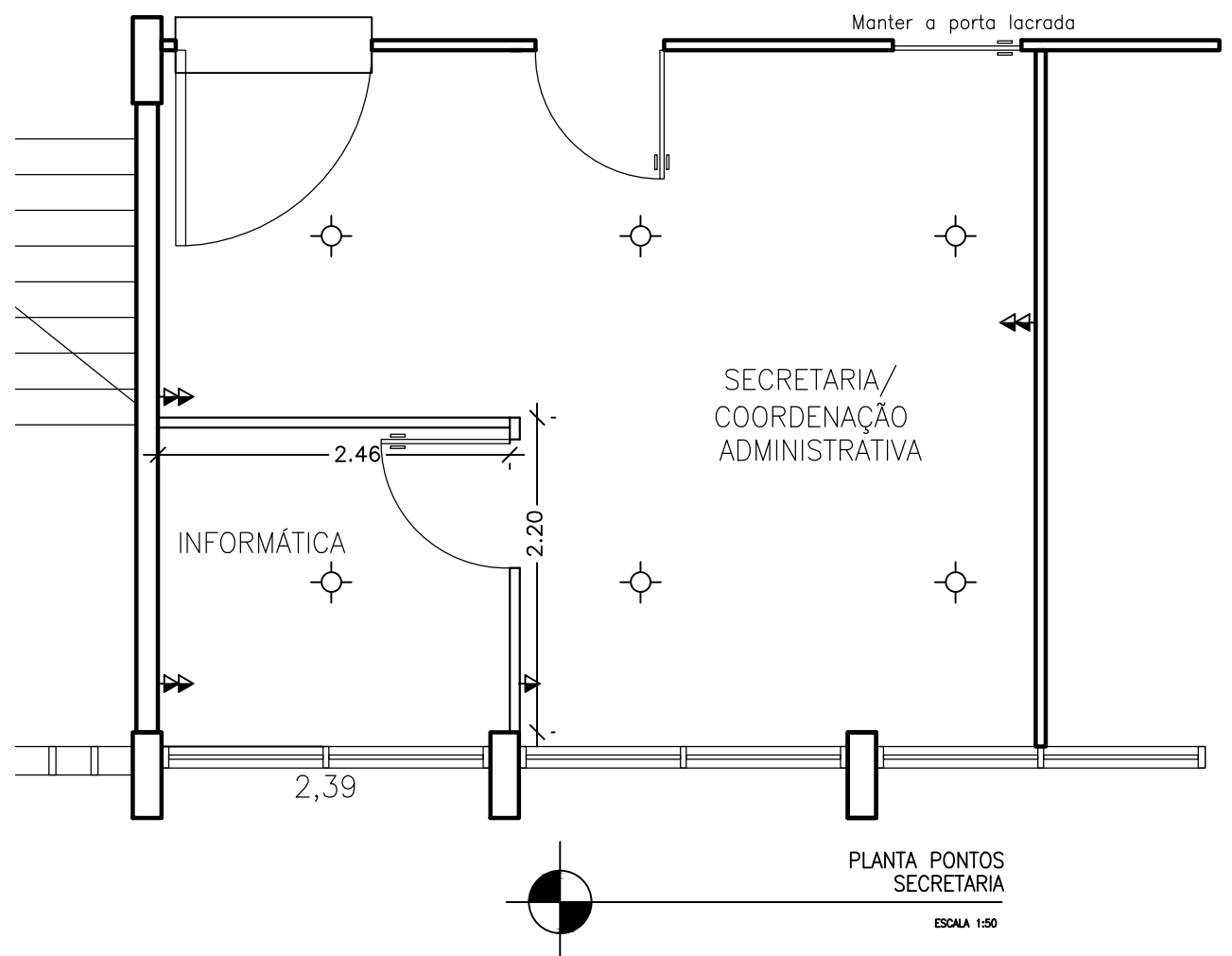
PLANTA PONTOS LABORATÓRIO PROTÊSES 1

ESCALA 1:50



PLANTA PONTOS LABORATÓRIO PROTÊSES 2

ESCALA 1:50



PLANTA PONTOS SECRETARIA

ESCALA 1:50

LEGENDA DE SINALIZAÇÃO DE ORIENTAÇÃO E SALVAMENTO				
SÍMBOLO	CÓDIGO	SIGNIFICADO	DIMENSÕES	FORMA E COR
		SAÍDA DE EMERGÊNCIA	LARGURA= L ALTURA= H L=2,0H	SÍMBOLO: RETANGULAR FUNDO: VERDE FOTOLUMINESCENTE
	S12	SAÍDA DE EMERGÊNCIA	ALTURA DA LETRA > 50mm	SÍMBOLO: RETANGULAR FUNDO: VERDE FOTOLUMINESCENTE
		SAÍDA DE EMERGÊNCIA	ALTURA DA LETRA > 50mm	SÍMBOLO: RETANGULAR FUNDO: VERDE FOTOLUMINESCENTE

UNIVERSIDADE FEDERAL DO AMAZONAS - UFAM

OBRA: PROJETO DE REFORMA FACULDADE DE ODONTOLOGIA

TÍTULO: PLANTA- PONTOS - 1º PAVIMENTO

AUTOR: Arq. Marisa Dutra Gadelha Maia CAU - A37355-9/AM

REF. REV. 03/2018

RRT:

DATA: MAIO/2017

ESCALA: 1:75 e 1:50

FRANCA:

Revisão e acrescimo de informação e especificações ao projeto de reforma e adequação, para a obtenção de licença sanitária e realização de obra institucional, realizada por Arq. Uir. Rubens Ferreira Filho - CAU - A41003-9 em abril/ maio de 2018.

10/12